

江苏省高校混合式精品通识 联盟课程

学生使用手册

2022 年 9 月

目录

一、超星平台学习说明	5
1. 登录	5
1.1 电脑端登录	5
1.2 手机端登录	7
2. 课程学习	9
2.1 电脑端学习	9
2.2 手机端学习	14
二、中国大学 mooc 平台使用手册	16

2022 年秋校际联盟混合式跨专业选修课汇总表

序号	课程名称	学时/ 学分	主讲人 及职称	课程 QQ 群	开课 学校	开课平台
1	道路交通安全	32/2	李锐 副教授	748473217	河海	超星
2	走近地下水	8/0.5	刘波 副教授	490944233	河海	超星
3	基于游戏开发的 C 语言程序设计快速入门	16/1	童晶 副教授	410245377	河海	超星
4	爱的心理学	16/1	刘取芝 副教授	377476818	河海	超星
5	组织的奥秘	16/1	刘戎 副教授	797643923	河海	超星
6	玩具设计大家谈	16/1	冯亚娟 副教授	548446782	河海	超星
7	生活中的运筹学	32/2	吴凤平教授 陈艳萍副教授	643934658	河海	慕课
8	航空航天材料概论	32/2	梁文萍 教授	342658641	南航	超星
9	材料力学漫谈	16/1	邓宗白 教授	讨论区	南航	超星
10	灰色系统理论	32/2	刘思峰 教授	218938889	南航	超星
11	航天、人文与艺术	16/1	闻新 教授	539565213	南航	超星
12	无人机设计导论	32/2	郑祥明 副教授	讨论区	南航	超星
13	移动互联网时代的信息安全防护	36/2	陈波 教授	643439806	南师	慕课
14	中国民歌	18/2	张炯讲师 胡行岗副教授	53821134	南师	超星
15	中外城市公共艺术	18/2	孙欣 副教授	733747227	南师	超星
16	创新与创业管理	36/2	李金生 教授	613197668	南师	慕课
17	家庭与社区教育	36/2	殷飞 副教授	822705144	南师	超星
18	物种起源导论	36/2	周长发	超星	南师	超星
19	现代竹木结构	24/1.5	李海涛 教授	697583269	南林	超星
20	木材学	48/3	翟胜丞 副教授	342676322	南林	超星
21	森林食品资源学	32/2	李婷婷 副教授	967373612	南林	超星

22	家具史	48/3	吕九芳 教授	学习通	南林	超星
23	家居与人类文明	16/1	郁舒兰 教授	543806906	南林	超星
24	木结构建筑工程学	48/3	王志强 教授	学习通	南林	超星
25	中外古典园林史	64/4	杨云峰 副教授	873859145	南林	超星
26	汽车运用工程学	32/2	徐晓美教授 张永辉讲师	539344539	南林	超星
27	草坪学	32/2	文书生 讲师	949630544	南林	超星
28	软体家具制造工艺学	32/2	徐伟教授 顾颜婷副教授	学习通	南林	超星
29	中药与美容	34/2	邓雪阳 副研究员	1065876227	药大	超星
30	药用植物学	34/2	王旭红 教授	1067285203	药大	超星
31	新药发现案例剖析	17/1	郭小可 副教授	1095396332	药大	超星
32	人体解剖生理学	51/3	卢娜 教授	733620921	药大	超星
33	药事法规	17/1	邵蓉 教授	212507964	药大	超星
34	揭秘大气污染	32/2	朱彬 教授	747777614	南信大	超星
35	现代文学经典阅读与改编电 影赏鉴	32/2	初清华 教授	524602046	南信大	超星
36	视听语言	32/2	周越教授 王岩岩副教授	678052071	南信大	超星
37	罪与罚的故事	32/2	宋立军 教授	634415362	南信大	超星
38	美从何处寻——在艺术和生 活中体验美	32/2	马凌燕 副教授	519955650	南信大	超星
39	仰望夜空——天文学入门	32/2	王琳副教授 李守波讲师	599580081	南信大	超星
40	市场调查与研究	32/2	雷晶 副教授	755957581	南邮	超星
41	信号与系统	64/4	解培中 教授	834858060	南邮	超星
42	管理心理学	32/2	段鑫星 教授	615294344	矿大	慕课
43	中国传统手工艺与文化创意 设计	32/2	孙亚云 副教授	907822442	矿大	慕课
44	谈天说“地”——解析地球科 学	32/2	徐继山 副教授	1025433804	矿大	超星
45	一带一路与全球健康	36/2	沈洪兵教授 季旻珺教授	超星学习通	南医	慕课

各位同学：

江苏省高校混合式精品通识联盟课程，分别开设在超星平台与中国大学慕课平台，以下为不同平台的使用说明。

★重点说明：选择开设在慕课平台课程的同学：加入课程后必须修改昵称为：**学校简称+学号+姓名**，不修改昵称教师**无法分辨身份无法给成绩**。选修慕课平台课程的学生**必须加入课程 qq 群及时与教师联系**。

若存在使用问题，以及联系不上老师的问题，请加 qq 群 743053789。

一、超星平台学习说明

1. 登录

1.1 电脑端登录

1.1.1 第一种方式：

浏览器输入网址：<http://njutcm.fanya.chaoxing.com>，点击右上角登录，如图所示：



手机号登录 机构账号登录

南京中医药大学

学号/工号

密码 忘记密码?

请输入右边的四位数字 357

登录

登录即表示同意平台 [《隐私政策》](#) 和 [《用户协议》](#)

客服

使用学习通APP扫码登录

选择机构账号登陆（绑定过手机可以选择手机号登陆）

第一行：输入学号

第二行：初次登陆输入密码（一般初始密码为 s654321s 或者 123456），输入初始密码需要您修改密码之后再次登录。如果您以前有使用过，使用修改后的密码直接登录。

第三行：输入右侧的验证码，点击【登录】。

【说明】

首次登录的学生，可点击“新用户注册”，使用手机号注册，设置登录密码，然后绑定学校和学号。

返回

客服

新用户注册

+86

手机号

验证码

获取验证码

设置密码

密码要求8-16位，至少包含数字，字母，字符两种元素

下一步

登录即表示同意平台 [《隐私政策》](#) 和 [《用户协议》](#)

1.2 手机端登录

1. 下载学习通 APP

扫描右方二维码，下载超星学习通 APP
或手机应用市场，搜索“学习通”下载

2. 登录学习通

(1) 注册

打开学习通，进入注册登录界面，选择“新用户注册”，输入手机号并获取验证码，设置密码。



客服

登录

手机号

密码

忘记密码?

登录

新用户注册

手机验证码登录

其它登录方式

登录即表示同意学习通《隐私政策》和《用户协议》

客服

注册

+86 手机号

验证码

获取验证码

设置密码

密码要求6-16位，至少包含数字、字母、符号两种元素

下一步

注册即表示同意学习通《隐私政策》和《用户协议》

(2) 绑定单位信息

获取验证码后，填写单位名称（南京中医药大学）、输入学号、姓名即可。

中国联通 下午1:53 96%

南京中医药大学

下一步

跳过

中国联通 下午1:54 96%

信息验证

南京中医药大学

学号/工号

姓名

验证

绑定完成后电脑端、手机端账号密码一致。

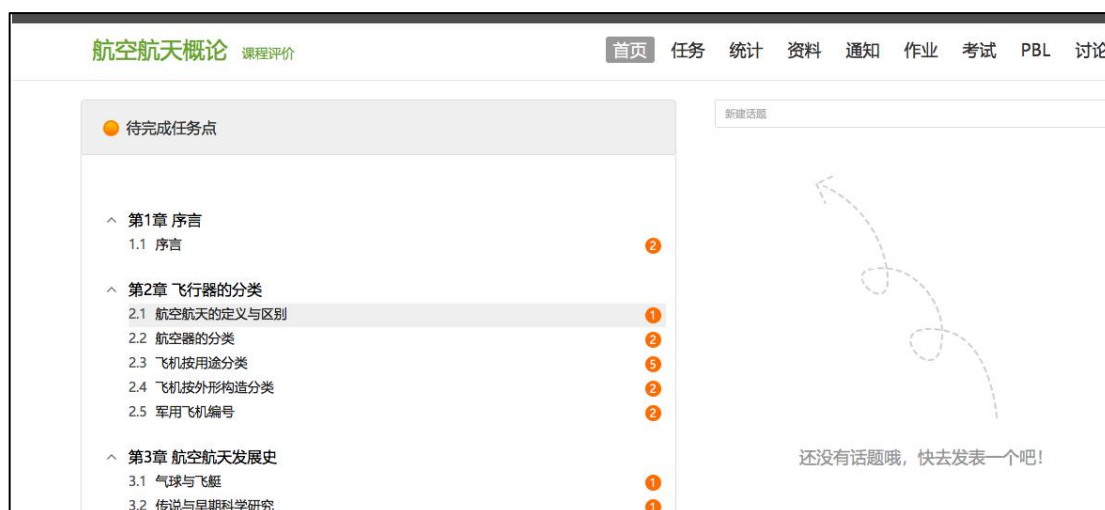
2. 课程学习

课程学习的操作，电脑端和手机端互通，任一端口完成任务点，另一端口相应显示完成情况。以此类推，其他模块的操作也是互通的。

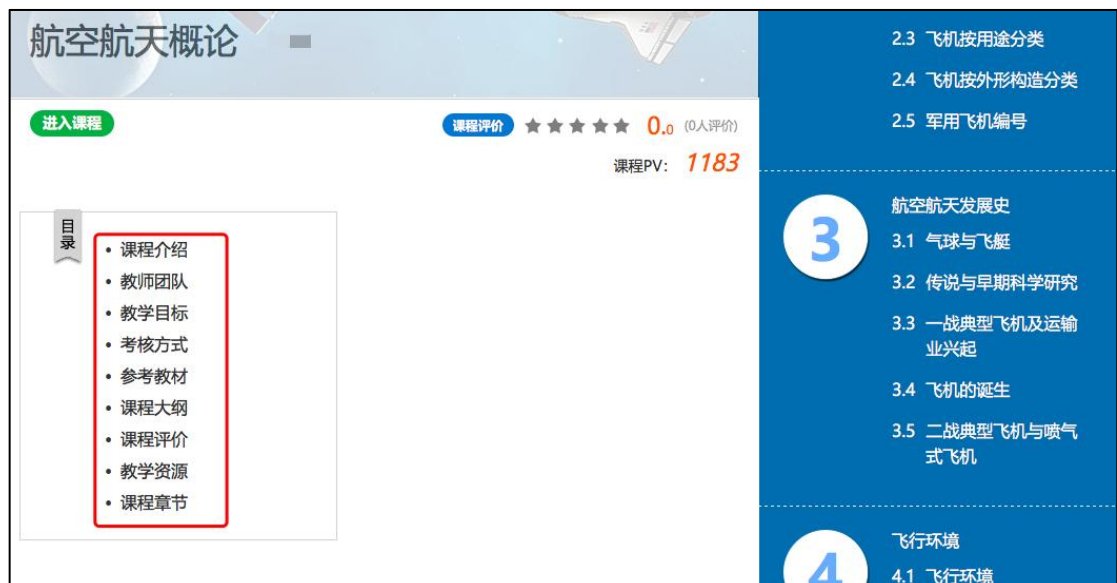
2.1 电脑端学习

2.1.1 课程门户

(1) 登录成功后，进入学习空间，在“我学的课”中点击课程封面，进入所学课程。



(2) 点击右上角“课程评价”，点击“课程门户”，获得所学课程相关信息。



2.1.2 课程章节学习

(1) 点击“进入课程”，进入课程后，左侧的章节目录为课程学习内容，

黄色圆点表示该章节有未完成任务，数字表示该章节的任务点个数，任务点完成后，颜色变为绿色。

航空航天概论

[进入课程](#)

课程评价 ★★★★★ 0.0 (0人评价)

课程PV: 1183

目录

- 课程介绍
- 教师团队
- 教学目标
- 考核方式
- 参考教材
- 课程大纲
- 课程评价
- 教学资源
- 课程章节

3

航空航天发展史

- 3.1 气球与飞艇
- 3.2 传说与早期科学研究
- 3.3 一战典型飞机及运输业兴起
- 3.4 飞机的诞生
- 3.5 二战典型飞机与喷气式飞机

4

飞行环境

- 4.1 飞行环境

航空航天概论 课程评价

首页 任务 统计 资料 通知 作业 考试 PBL 讨论

● 待完成任务点

^ 第1章 序言

- 1.1 序言

^ 第2章 飞行器的分类

- 2.1 航空航天的定义与区别
- 2.2 航空器的分类
- 2.3 飞机按用途分类
- 2.4 飞机按外形构造分类
- 2.5 军用飞机编号

^ 第3章 航空航天发展史

- 3.1 气球与飞艇
- 3.2 传说与早期科学研究
- 3.3 一战典型飞机及运输业兴起

2

1

2

5

2

2

1

1

1

新建话题

还没有话题哦，快去发表一个吧！

(2) 点击某个章节，进入课程章节内容学习，任务点会进行标注，可进行视频的观看或测验，及学习其他的任务点。

11



(3) 在章节内容学习同时，可以同步记录笔记。



2.1.3 资料学习

点击资料模块，可以查看老师分享的课程相关视频、文档等资料内容。



2.1.4 完成作业

点击“作业”模块，进入作业模块后，点击未完成的作业，按照要求完成作

业并提交。



2.1.5 完成考试

点击“考试”模块，进入后，点击未完成的考试，在规定时间内完成考试。



2.1.6 通知与讨论

点击“通知”模块，查看教师发布的通知。



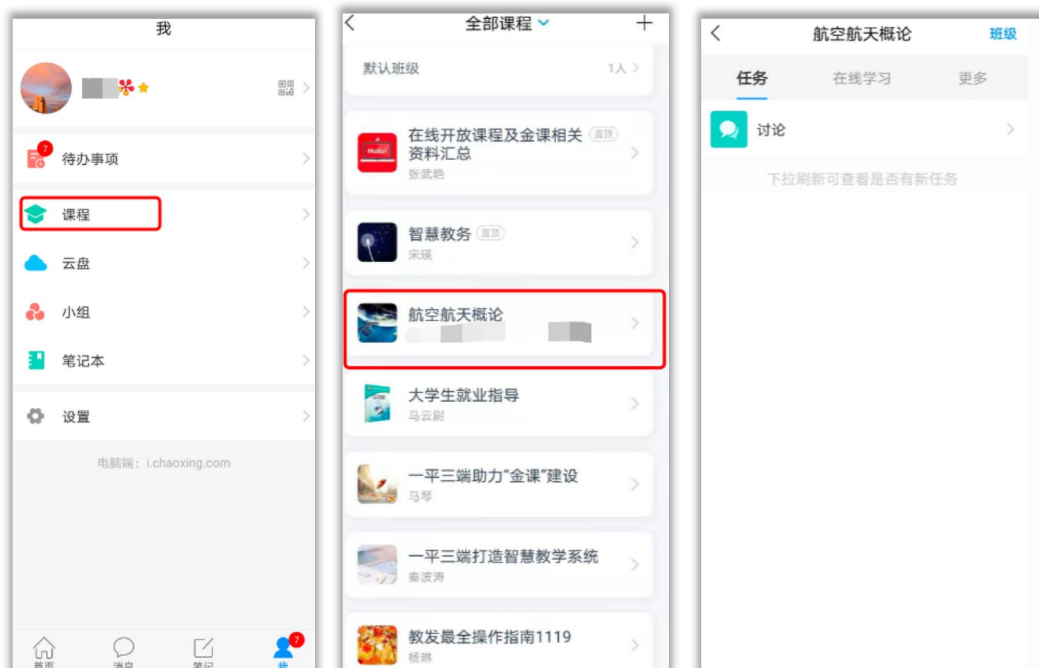
点击“讨论”模块，可在此模块发布讨论话题或问题，也可以回复同学问题。



2.2 手机端学习

2.2.1 课程章节学习

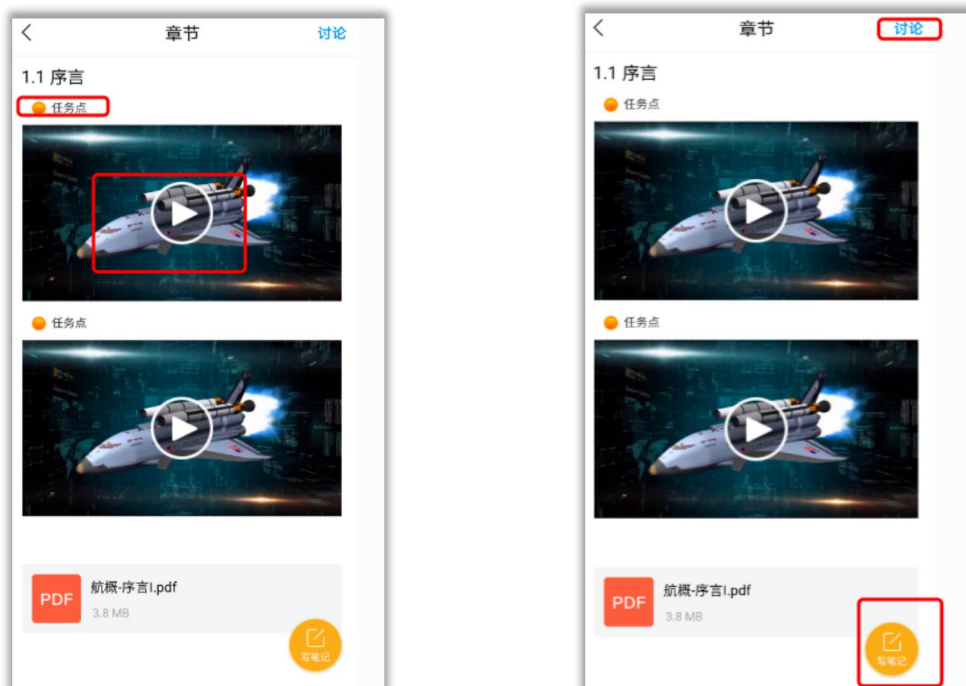
(1) 手机端登录之后，点击“我”，然后点击“课程”，进入所学习的课程。



(2) 点击“在线学习”，章节序号前的黄色圆点表示该章节有未完成任务，数字表示该章节的任务点个数，任务点完成后，颜色变为绿色。

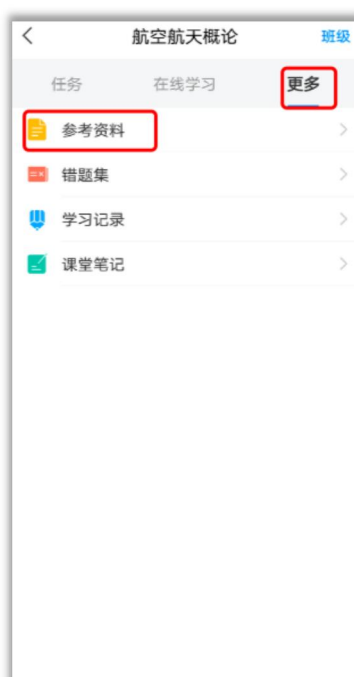


(3) 点击某个章节，进入课程章节内容学习，任务点会进行标注，可进行视频的观看或测验，及学习其他的任务点。在学习的同时，可以进行讨论及记笔记。



2.2.2 参考资料

点击“更多”，进入参考资料，可以查看教师共享的课程相关资料。



二、中国大学mooc 平台使用手册

(1) 电脑版的课程学习方法

1. 网站注册

点击网址 <https://www.icourse163.org/>，点击右上方“注册”（见下图）

在弹出的窗口（见下图），点击“其他登录方式”



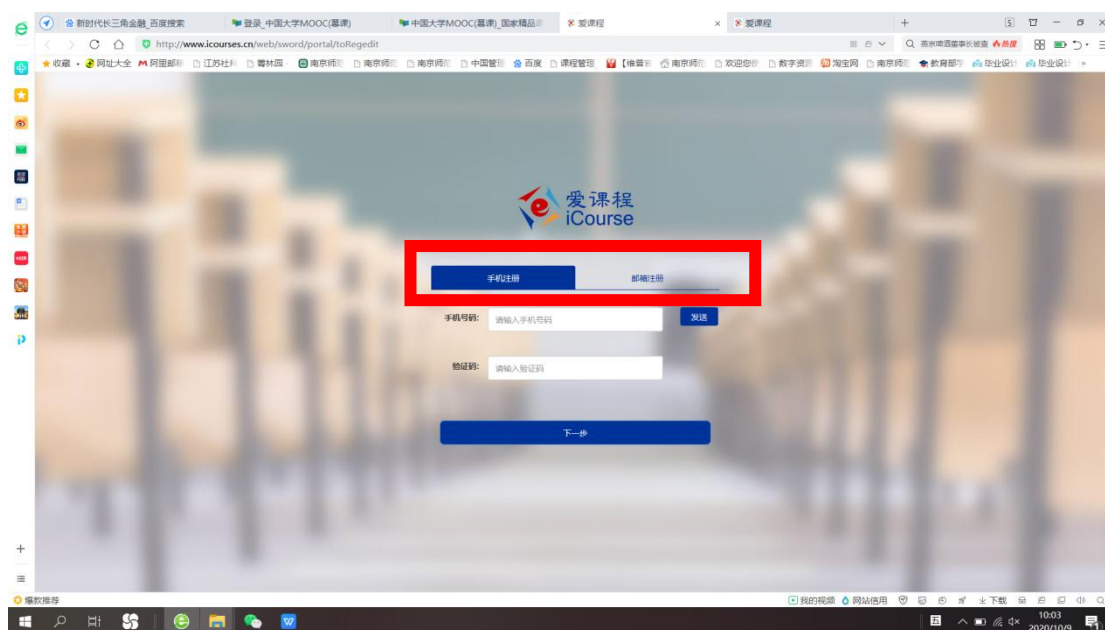
在登录窗口（见下图）中，点击“爱课程登录”



在“爱课程登录”（见下图）窗口下，点击“去注册”，进行课程注册。



在爱课程的注册界面（见下图），可以选择“手机注册”或“邮箱注册”。



根据注册网站提示进行实名完成注册相关手续。注意要进行实名注册，以免学习成绩登记有误（加入课程后修改昵称为：**学校简称+学号+姓名**）。

2. 课程网站登录

在完成注册后，回到“中国 MOOC”网站首页，点击网站首页的右上方“登录”（见下图）

在线开放课程 中国大学MOOC首页 客户端 搜索感兴趣的课程 我的课程 **登录** 注册

首页 > 经济学 / 管理学

移动互联网时代的信息安全防护

第5次开课
开课时间: 2020年09月01日 ~ 2021年01月08日
学时安排: 每周2学时

已有 891 人参加

立即参加

分享

课程详情 课程评价(126)

在当今移动互联网时代,网络黑客攻击、网络谣言、隐私泄露、人肉搜索等网络虚拟社会中的信息安全问题,已经严重影响个人安全、社会安全乃至国家安全。如何实现移动互联网时代的安全生存?——本课程通过18讲内容,带领大家全面认识移动互联网时代我们面临的安全问题,深入学习并掌握安全防护对策。

2 位授课老师

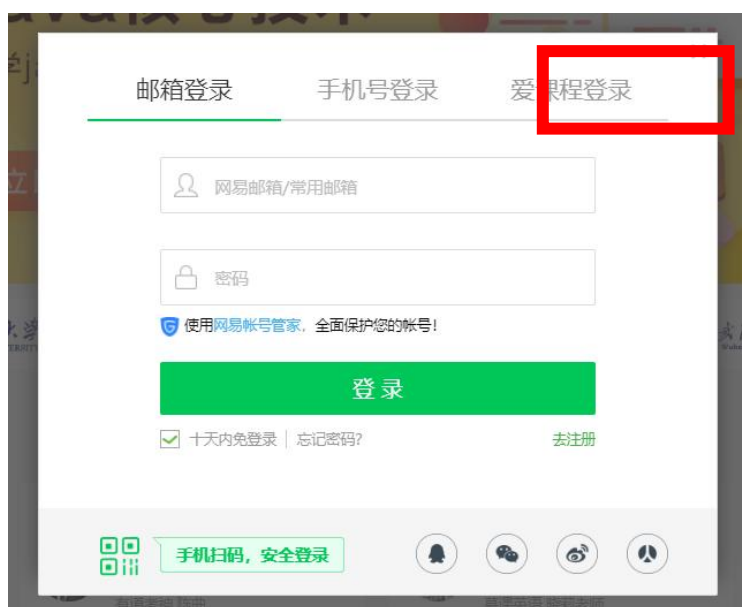
课程团队

电子资料需求调研 今日公开课

在弹出的窗口（见下图），点击“其他登录方式”



在登录窗口（见下图）中，点击“爱课程登录”



在“爱课程登录”（见下图）窗口下，填写账号和密码，点击“登录”，进入该网站。



4. 课程学习

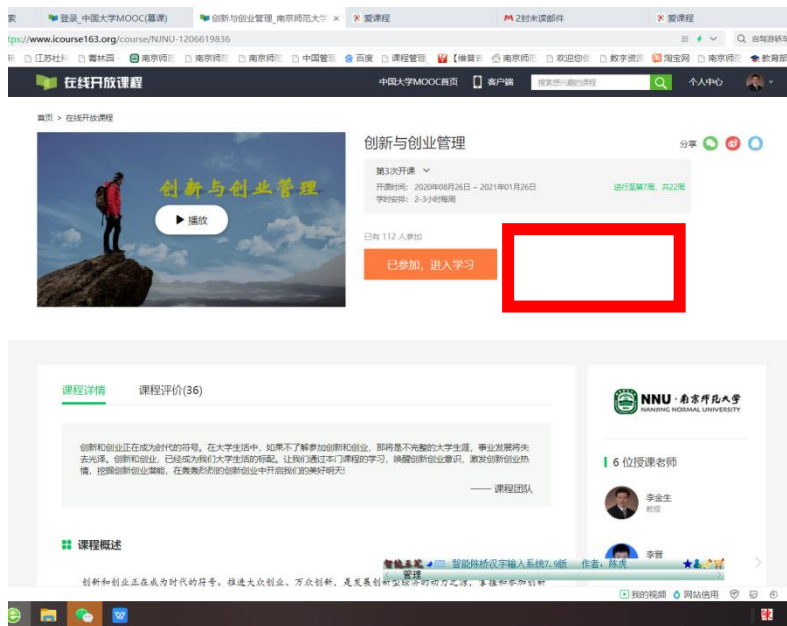
打开网址：

课程名称	课程网址
生活中的运筹学	https://www.icourse163.org/course/HHU-1462655198?from=searchPage
移动互联网时代的信息安全防护	https://www.icourse163.org/course/NJNU-1206031809?from=searchPage
创新与创业管理	https://www.icourse163.org/course/NJNU-1206619836?from=searchPage
一带一路与全球健康	https://www.icourse163.org/course/NMU-1449944191?from=searchPage
市场调查与研究	https://www.icourse163.org/course/NJUPT-1002056008?from=searchPage
信号与系统	https://www.icourse163.org/course/NJUPT-1206593813?from=searchPage
管理心理学	https://www.icourse163.org/course/CUMT-1207484813?from=searchPage&outVendor=zw_mooc_pcassjg_
中国传统手工艺与文化创意设计	https://www.icourse163.org/course/CUMT-1207537808?from=searchPage&outVendor=zw_mooc_pcassjg_



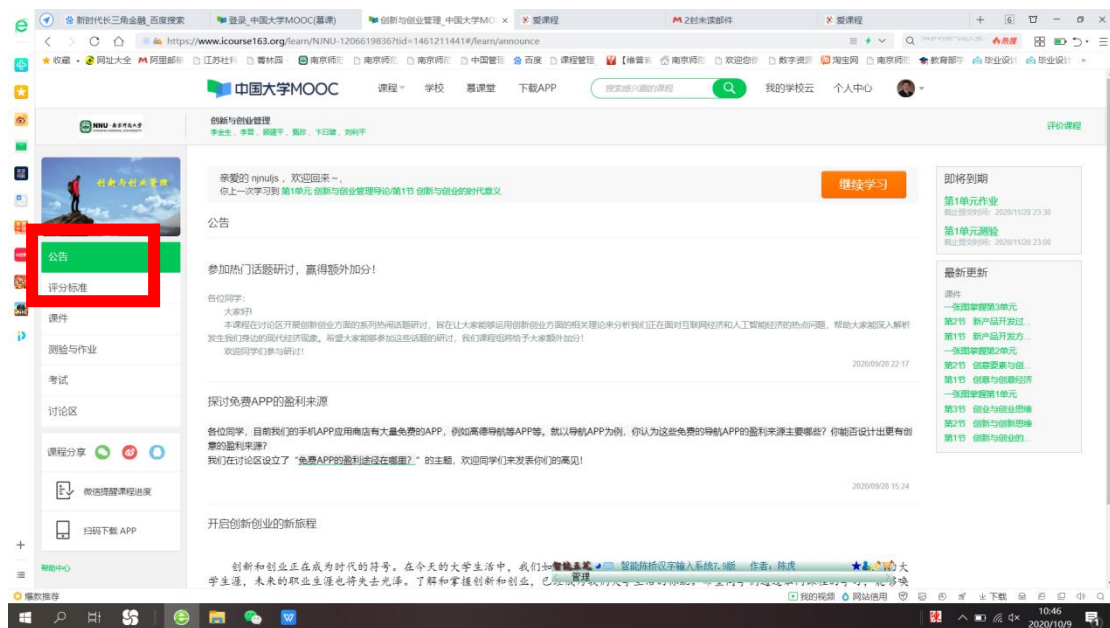
The screenshot displays the course page for '移动互联网时代的信息安全防护' (Information Security Protection in the Mobile Internet Era) on the China University MOOC platform. The page includes a header with navigation links, a main content area with a video player and course details, and a sidebar with additional resources. The course is currently in its 6th week of 19 weeks, and there is a red button labeled '立即参加' (Join Now) for enrollment.

点击页面中红色的“参加学习”按钮，即可加入本门课程的学习。



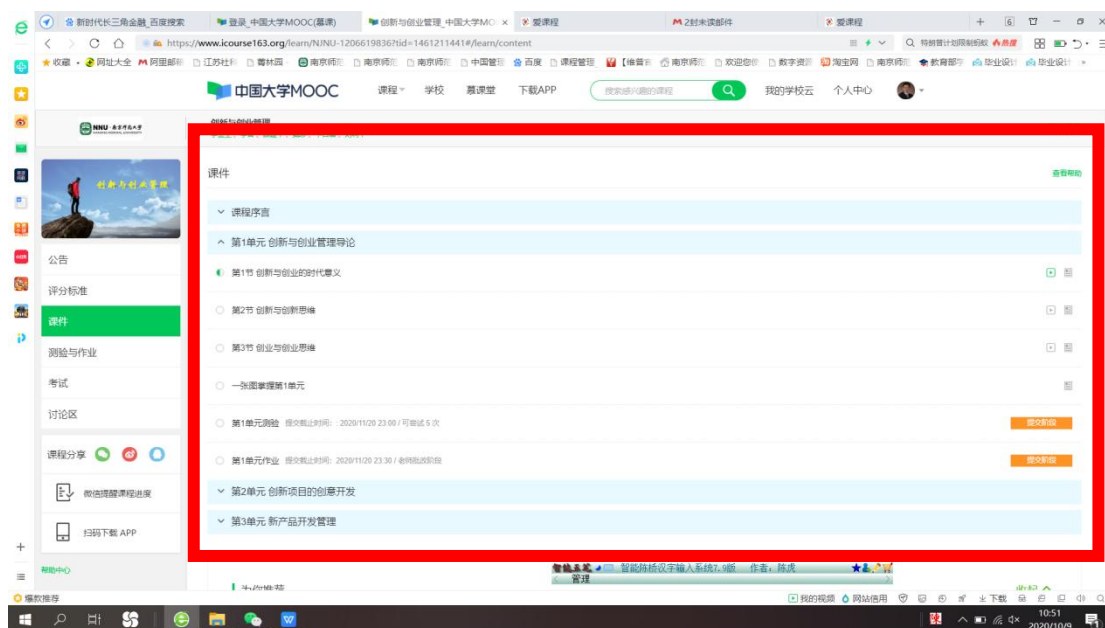
5. 了解课程公告和评分标准

点击课程学习的主界面（见下图）左侧的“公告”、“评分标准”，可以在页面看到本门课程学习的相关通知和评分标准。



6. 单元课程内容学习

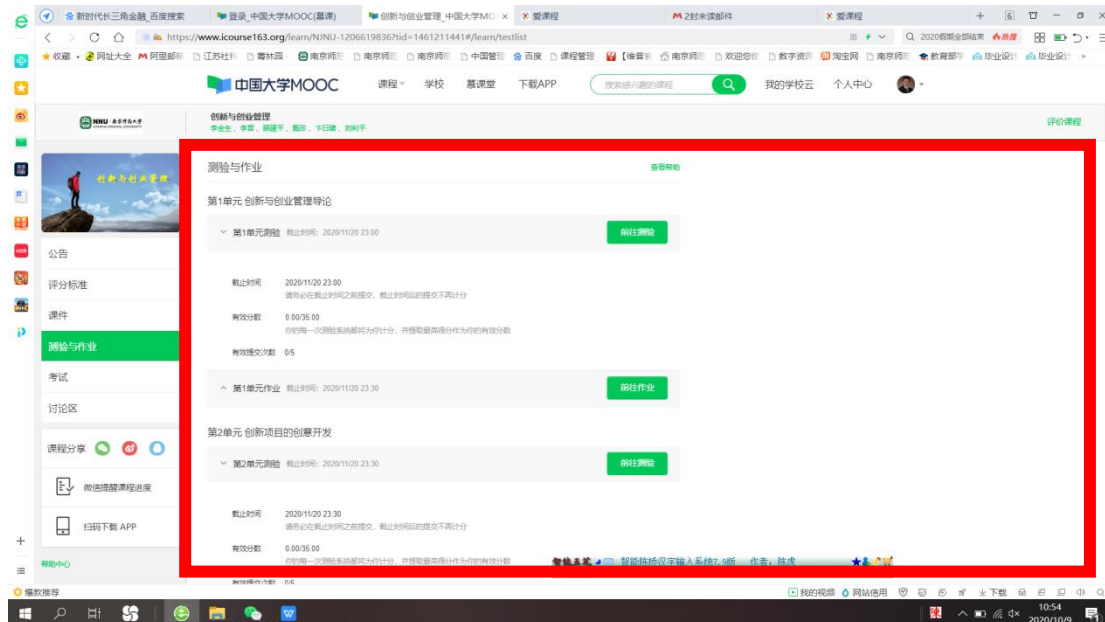
点击课程学习的主界面左侧的“课件”，可以在页面看到本门课程的相关教学视频、课件等单元内容的学习（见下图）。



7. 单元测验与作业

点击左侧的“测验与作业”，可以在页面看到本门课程的各单元的测验和作业（见下图）。点击“前往测验”或“前往作业”，就进入该单元的测验或作业。

注意：本课程的每个单元学习后，均安排了相关的测验和作业，请在测验或作业的提交截止时间之前，完成该单元的测验或作业。

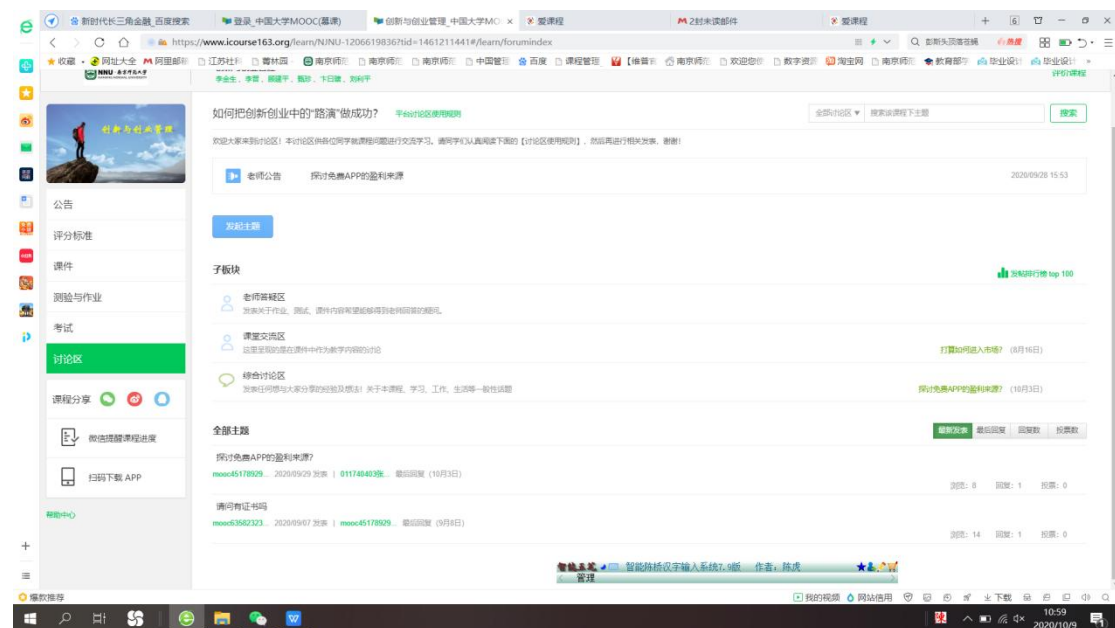


8. 课程考试

点击左侧的“考试”，可以在页面看到本门课程的期终考试。

9. 课程讨论区

点击左侧的“讨论区”，可在右侧本门课程的各个专题讨论(见下图)。参加这些专题讨论，可以获得相应的加分。



点击讨论主题的名称，即可进入相关主题的讨论(见下图)。



10. 课程学习提醒

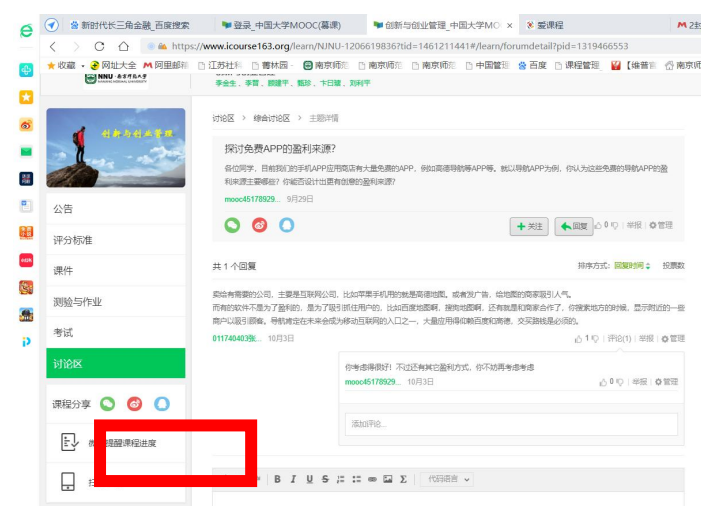
点击下图左下方的“微信提醒课程进度”，会出现一个二维码。

用手机微信扫描这个二维码，可以对你的学习进行提醒。



11. 安装手机 APP

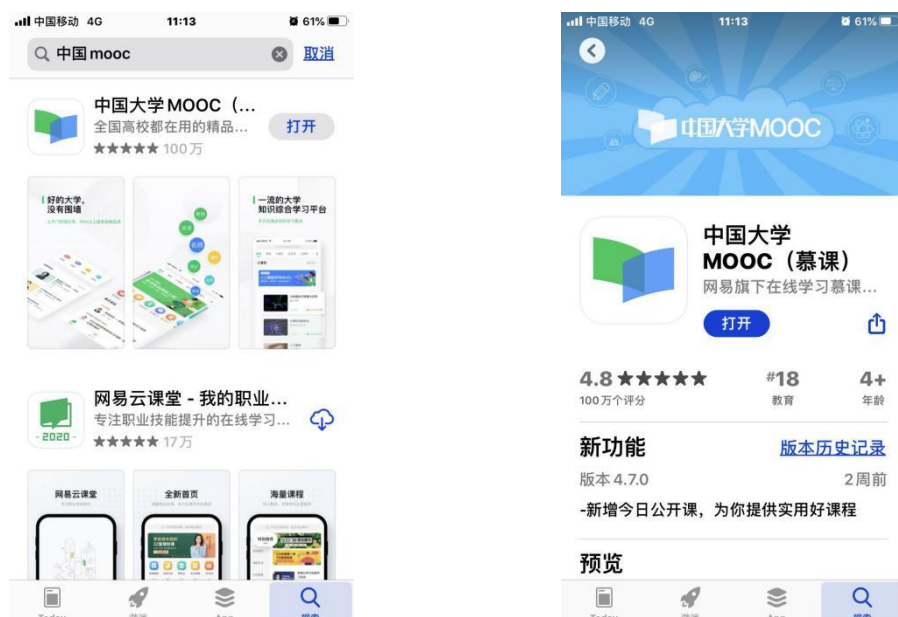
点击下图左下方的“扫码下载 APP”，可以在手机上安装“中国 MOOC”的 APP，利用手机进行本门课程的学习。



(2) 手机版的课程学习方法

1. APP 安装

在手机的 APP 应用商店中，搜索“中国大学 MOOC”，并点击下载安装该 APP。



2. 课程注册

进入“中国大学 MOOC”，点击右下方的“帐号”（见下图），完成个人的实名注册。



3. 课程搜索

在课程搜索栏中输入“课程名称”，就可以看到相应学校的课程（一定要注意课程学校与教师是否与表格课程一致）。



4. 进入课程界面

在课程页面上点击“参加学习”，即可进入课程的相关学习。



5. 了解课程公告

点击课程学习的主界面（见下图）上方的“公告”，可以在页面看到课程学习的相关通知。



6. 单元课程内容学习

点击课程学习的主界面上方的“课件”，可以在页面看到本门课程的相关教学视频、课件等单元内容的学习（见下图）。



7. 单元测验与作业

点击上方的“考核”，可以在页面看到本门课程的各单元的测验和作业（见下图）。

点击“进入测验”或“进入作业”，就进入该单元的测验或作业。

注意：本课程的每个单元学习后，均安排了相关的测验和作业，请在测验或作业的提交截止时间之前，完成该单元的测验或作业。



8. 课程讨论

点击上方的“讨论”，可在右侧本门课程的各个专题讨论(见下图)。参加这些专题讨论，可以获得相应的加分。

