

手机端考试程序操作

一、考试环境要求

(一) 云考试系统考试端（考生用），所需环境配置。

① 手机设备：Android 5.0 及以上、IOS 12.0 及以上系统；支持基于 Android 内核的 HarmonyOS（鸿蒙系统）适配版。暂不支持自主内核的纯血鸿蒙系统及各类平板设备（含 Android 平板、iPad 等）。

② 存储：运行内存（RAM）需 4G 及以上，存储内存（ROM）建议预留 2G 及以上可用空间。


③ 摄像头：前后置摄像头均需无遮挡、无故障，可正常调用且画质清晰，满足信息采集及监控需求。

④ 网络带宽：需使用稳定网络，WiFi 环境下行带宽 2M 及以上（建议 5M 及以上），或 4G/5G 移动网络（信号满格、无遮挡）；禁止使用公共 WiFi，避免网络中断或卡顿。

⑤ 其他：安装过程中，所有系统提示获取权限，全部需要选择允许。

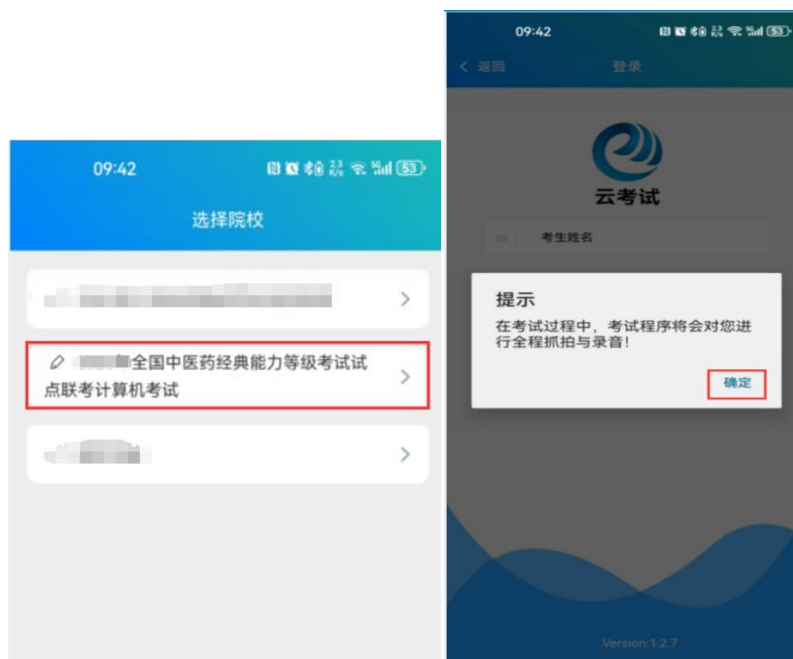
(二) 下载页：<https://yks.oumakspt.com:6200/jdqzy>，使用手机自带浏览器扫描二维码，下载.apk 程序，注意 ios 系统在苹果手机应用商店搜索“鸥玛云考试”下载。

(三) 手机端直接运行下载的程序，安装时，如有任何权限提示，一律选择“允许”，安装完毕如图：

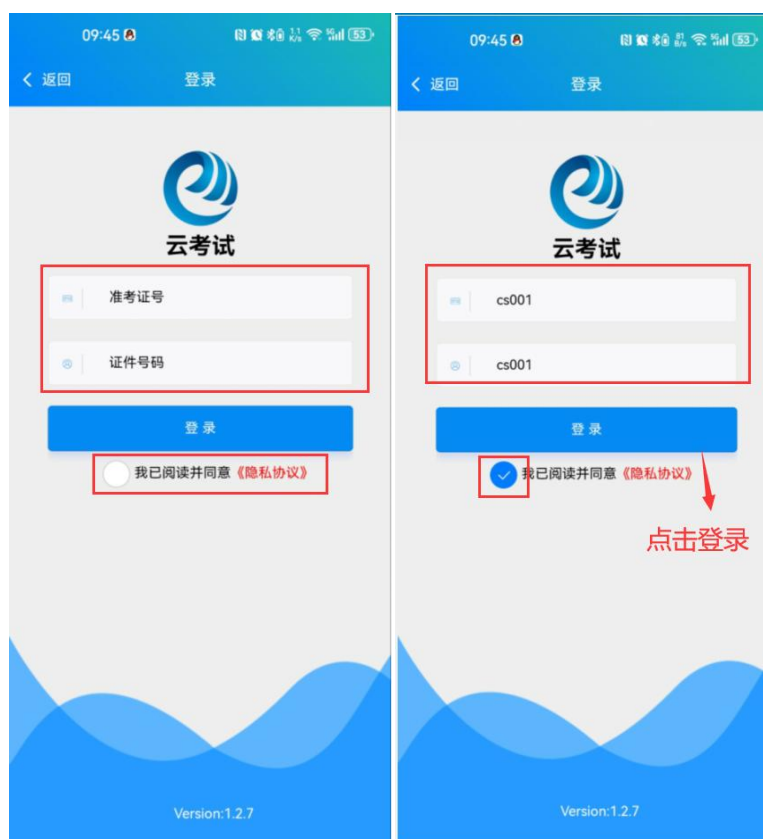


注意：考生需在考前按要求完成下载安装云考试系统考试端，并正常运行。

（四）点击运行安装后的软件，选择经典考试项目，系统进入登录界面，出现提示点击确定即可，如图：



(五) 在登录界面输入准考证号和有效身份证件号（准考证号详见准考证），点击“我已阅读并同意《隐私协议》”后登录，如图：



(六) 登录后，可以看到考试项目，选择考试项目，点击进入，如图：



(七) 进入后，需要进行拍照，点击下方重新拍照按钮，进行照片采集，如有权限获取提示，一定选择“允许”如图：



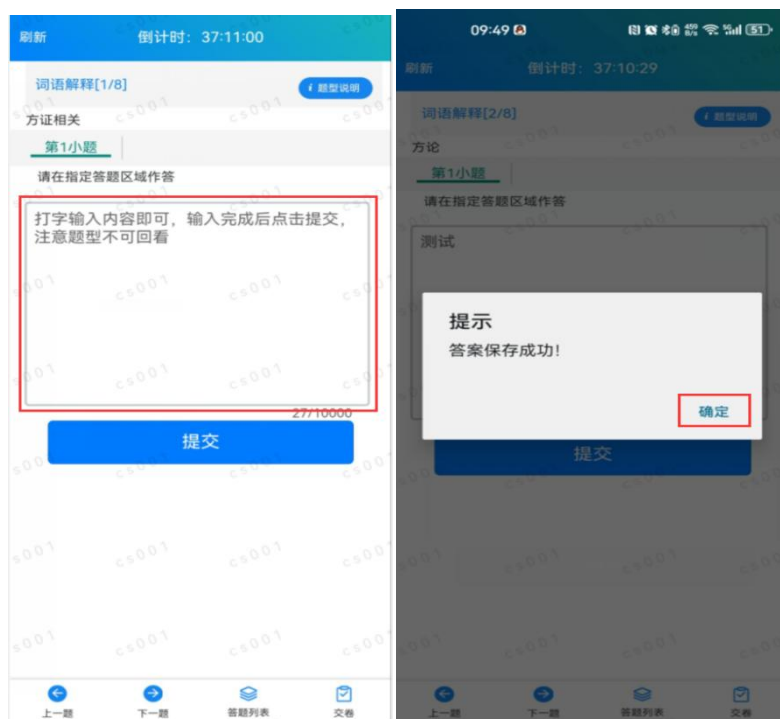
(八) 进入后阅读须知，阅读后勾选“我已仔细阅读并郑重承诺”点击进入考试，进入后等待考试开始，开考时间到后，系统倒计时自动进入答题界面，如图：



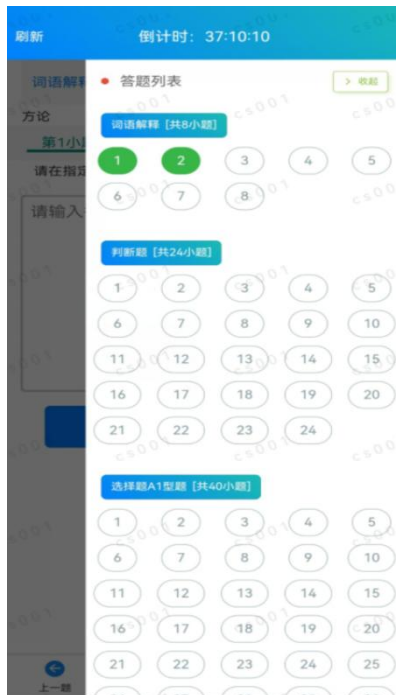
(九) 进入正式考试，根据相关要求作答，界面如图：



(十) 在作答框内进行打字输入，输入完毕，点击提交，提示答案保存成功后，点击确定，点击界面下方下一题按钮进入下一道题目进行作答，**注意跨题型不可回看**，如图：



(十一) 点击答题列表按钮可以查看答题进度，绿色表示已答，如图：



(十二) 考试结束时间到达后，系统自动收卷，开考 60 分钟后如交卷，可点击界面下方交卷按钮自行交卷，交卷后显示考试结束字样后，点击返回主页退出考试端即可。

